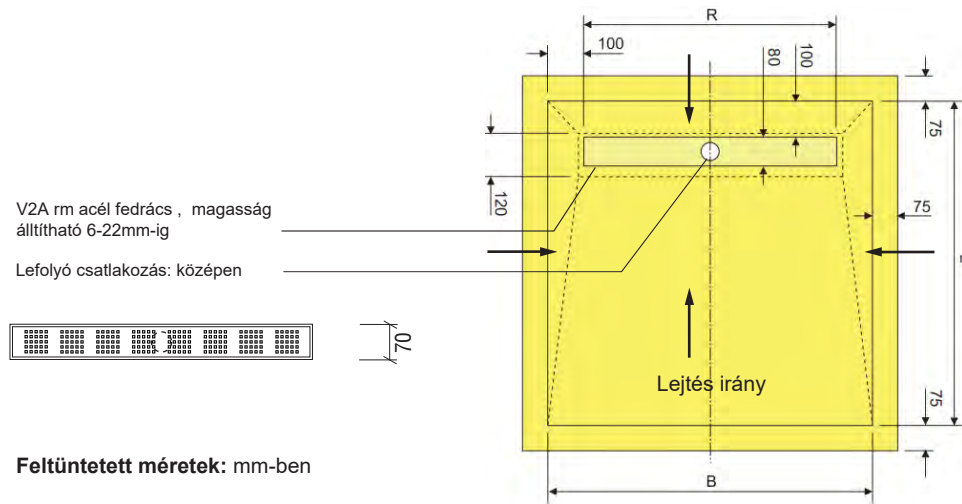



Szifon kapacitás: 0,42 l/s vízszintes - 0,72 l/s-ig függőleges
Teljes beépítési magasság: 36 - 50mm-ig
Vonalmenti folyóka beépítési magasság: 6-22 mm-ig állítható

Fedrács hossz: 500 - 1200mm-ig



V2A rm acél fedrács , magasság állítható 6-22mm-ig
 Lefolyó csatlakozás: középen



Feltüntetett méretek: mm-ben

Utólagos magasság állítási lehetőség: 6-22mm-ig, a csomagolt alátét

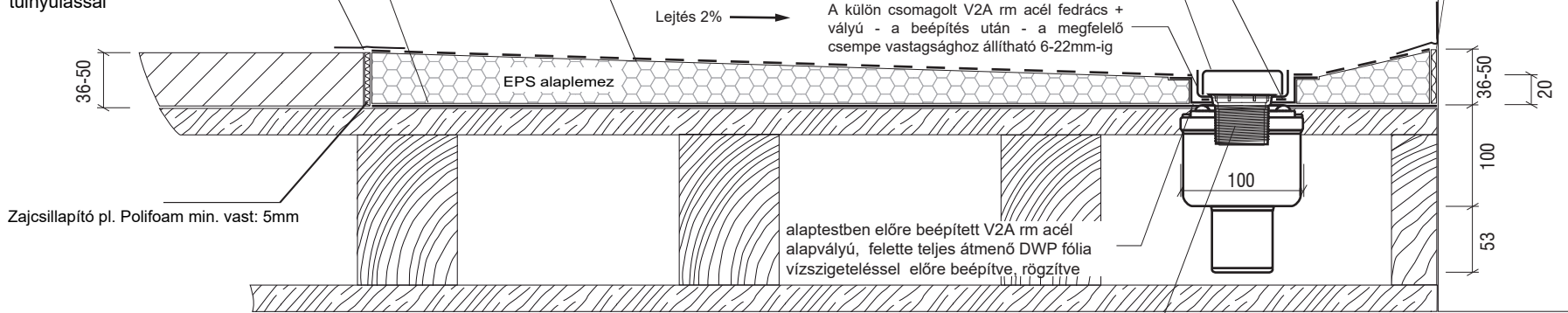
lemezekkel Fedrács V2A rm acél - matt, polírozott és szálciszolt felületben, több kivételben

A külön csomagolt V2A rm acél fedrács + vályú - a beépítés után - a megfelelő csempe vastagsághoz állítható 6-22mm-ig

Durabase WP Aquaseal PE fólia szigeteléssel, átmenő az alaplemezbe előre beépített V2A rm acél vonalmenti alapvályún keresztül - pangóvíz elvezetéshez

rögzítés: DIN CE C2 TE S1 ragasztó habarcsba

Durabase WP Aquaseal PE fólia szigeteléssel és +75mm-r túlnyúlással



- Préselt forgácslap vagy OSB-lemez
- EPS alaplemez
- Fa szerkezetű födém

szifon csatlakozás: pangóvíz elvezetésű, az alaplemez beépítése után csak a burkolással EGYÜTT szerelhető véglegesen!

- Szifon kapacitás: vízszintes min.: 0,42 l/s - függőleges 0,72 l/s
- Szifon alap test: 360°-ban forgatható, DN 50-s csatlakozású
- A teljes beépítési magasság, mérettől függően: 36l - 50mm-ig
- A zuhanytálca anyagvastagság mérettől függően: 36-tól - 50mm-ig
- Kitékerhető búzzár / kivehető és tisztítható hajfogó
- Szifon vízbúzzár magasság: 35 mm
- Hivatalosan jóváhagyott komplett megoldás
- Minimális burkolat méret: pl. mozaik 2,2 x 2,2 cm
- Egyedi méretre az adott kialakításhoz vágható, illeszthető (a vápa kialakításra figyelni!!)
- Gyárilag kialakított 2%-s lejtés kialakítás
- A zuhanytálca elem - kivételtől függően - alul-felül DWP fólia szigetelt -100% -s

Kunde:	
Product typ. Dural Tilux Duschelement mit Rinne auf Holzbalkendecke, senkrechter Abgang (vierseitiges Gefälle)	
Product ref.:	DUR TLL4 90/R70
Datum: 06.02.2017.	Menge:
Maßstab	